



# NETCOM

**Manutenzione impianti e gestione radiocomandi.**  
Tutte le funzioni di cui hai bisogno, in un solo dispositivo, dal tuo ufficio.



# Funzionalità da remoto

NETCOM è uno strumento versatile che si adatta a molti contesti d'utilizzo.



**Imposta le manutenzioni programmate**  
(Funzione "Calendario manutenzioni")



**Definisci quando** un utente può entrare o uscire  
(Funzione "Fasce orarie")




**Imposta** l'apertura/chiusura **automatica** del cancello DEA o di altri marchi  
(Funzione azioni automatiche "Timer")



**Definisci** tu quali sono i **giorni festivi**: decidi quando disattivare le azioni automatiche  
(Funzione "Calendario azioni automatiche")

NETCOM va utilizzata con DEACloud: il [sito web](#) che ti permette di gestire tutti i dispositivi con tecnologia NETLINK.

<https://cloud.deasystem.com>



Sei un **professionista** o un **utente**? Scopri nelle prossime pagine come usare NETCOM!

ti di accesso

COM

EA  
DUD

gestione impianti



#### Radiocomandi

Gestisci  
Aggiungi  
Modifica  
Elimina



#### App DE@user

Abilita e disabilita gli utenti  
Modifica le password



#### Chiamata GSM

Abilita e disabilita gli utenti  
Attiva uno o più dispositivi dell'impianto con  
una sola chiamata.



#### Programma i dispositivi NETLINK

Centraline DE@NET  
Ricevitori DEA



#### Controlla le anomalie sull'impianto

e Intervieni subito in caso di guasto



#### Controlla chi è entrato o uscito

(Funzione "Log Eventi")



#### Controlla se si sono attivati i dispositivi di sicurezza

(Funzione "Log Eventi")



#### Controlla i permessi degli utenti


Decidi chi può entrare e quali automazioni può aprire



Sei un  
professionista?

Queste sono le funzionalità di NETCOM  
pensate per te





Cerchi un modo per ricordarti sempre tutte le **manutenzioni**?

Con la funzione “Calendario manutenzioni” è facile.

1. Accedi a DEACLOUD e alla sezione “Manutenzioni”
2. Imposta un avviso
3. Vedrai una notifica quando sarà giunto il momento di effettuare un intervento



Vuoi gestire tutti gli impianti **dal tuo ufficio**?

Nessun problema!


Puoi:

1. Programmare la centralina o il ricevitore NETLINK\* collegato a NETCOM
2. Verificare che gli impianti funzionino correttamente
3. Vedere chi è entrato o uscito
4. Vedere se si sono attivati i dispositivi di sicurezza (es. coste sensibili)
5. Gestire tutti i dispositivi per l'apertura: radiocomandi, app DEAUser\*\*, chiamate GSM

\* NETLINK è la tecnologia DEA per la gestione degli impianti da remoto e in locale.

\*\* App DEAUser compatibile solo con NETCOM e SIM M2M (machine-to-machine) di altri operatori





## Vuoi usare le funzionalità di NETCOM su un impianto di altri marchi?

Semplice e veloce!

1. Connetti NETCOM ad un'automazione non DEA
2. Accedi a tutte le funzionalità di DEACloud

✔ **Puoi:**

1. programmare le manutenzioni
2. aggiungere, eliminare, modificare radiocomandi
3. comandare l'automazione
4. impostare l'apertura e la chiusura automatica del cancello
5. definire i permessi degli utenti (funzionalità "Profili")
6. controllare chi è entrato e uscito

✘ **Non puoi:**

1. modificare i parametri delle centrali e dei ricevitori
2. verificare se ci sono errori nelle centrali



## Devi memorizzare 1.500 radiocomandi?

Puoi farlo in pochi minuti

I radiocomandi DEA sono serializzati in sequenza in scatole da 100 pezzi.

1. Collegati al DEACloud
2. Inserisci il seriale del primo radiocomando
3. Inserisci la quantità totale di radiocomandi che devi programmare
4. Sincronizza
5. I radiocomandi saranno subito funzionanti



## Il tuo cliente ti chiede un nuovo radiocomando?

Puoi crearne uno in pochi secondi

1. Utilizza il DEACloud per connetterti a NETCOM
2. Inserisci il seriale del radiocomando: sarà subito funzionante
3. Consegna o spedisce il radiocomando al tuo cliente



## Il tuo cliente deve modificare spesso il proprietario di un radiocomando?

Puoi farlo con l'account "Gestore"

Questo account è dedicato all'amministratore dell'impianto.

### ✓ Il Gestore può:

1. aggiungere, modificare ed eliminare radiocomandi, app DEAUser e numeri di telefono
2. modificarne i permessi di accesso
3. modificarne le fasce orarie di accesso

### ✗ Il Gestore non può:

1. modificare i parametri delle centrali e dei ricevitori







Sei un gestore  
o un utente?

Queste sono le funzionalità di NETCOM  
pensate per te





## Devi gestire l'accesso del personale di un'azienda con diversi permessi?

Puoi farlo con la funzionalità "Profili"

La funzionalità "Profili" ti permette di definire chi può entrare dal cancello, a che ora e quali altre automazioni può controllare.

Con DEACloud ogni radiocomando può avere un profilo diverso.

Ad esempio, puoi attribuire profili diversi di accesso al personale di servizio e ai dipendenti degli uffici.

Il personale di servizio potrà aprire solo il cancello principale e la porta d'ingresso dalle 5:00 alle 7:00 del mattino.

I dipendenti degli uffici potranno aprire il cancello principale e la porta d'ingresso dalle 8:30 alle 8:45.



## Vuoi dare un accesso **senza chiavi** ai tuoi condomini?

Possono aprire il cancello con una chiamata telefonica GSM

Con NETCOM provvista di SIM potrai abilitare fino a 200 numeri di telefono contemporaneamente, impostando giorni e fasce orarie di accesso. Potrai disabilitarli in ogni momento.





Devi aprire e chiudere il cancello **tutti i giorni alla stessa ora?**

Usa la funzionalità azioni automatiche “Timer”

Con NETCOM puoi attivare la funzione timer e impostare azioni automatiche utilizzando le fasce orarie.

Hai un hotel o un'azienda? Puoi impostare l'apertura automatica del portone d'ingresso al mattino e la chiusura la sera.

Potrai disattivare questi comandi automatici in determinati giorni dell'anno impostando il calendario.



Vuoi fare **di più** oltre ad aprire e chiudere il cancello?

NETCOM ha due uscite programmabili

Puoi connettere NETCOM ad altri dispositivi per controllare anche da remoto (con SIM) qualunque funzione ti serva, in modo pratico e veloce.

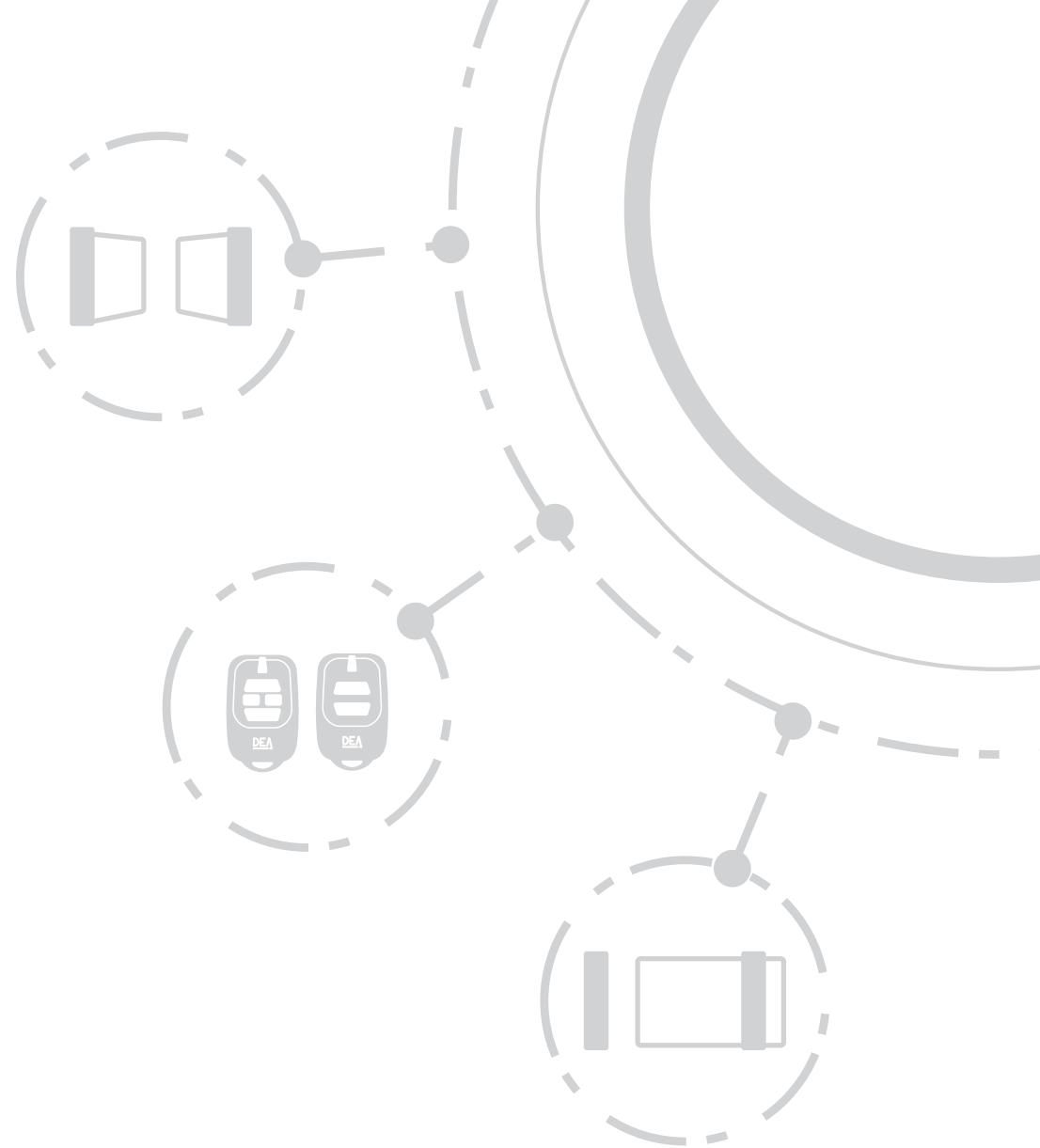
Ad esempio NETCOM può attivare l'illuminazione del tuo vialetto.



## Tuo figlio ha dimenticato le chiavi di casa?

Apri il cancello dal tuo ufficio con l'app DEAuser o chiamata GSM.

Con l'app DEAuser inoltre, puoi verificare da remoto se il cancello è aperto o chiuso.



NETCOM è uno strumento **plug-and-play**, subito pronto all'uso.

Può essere utilizzato con connessione SIM o LAN ed è disponibile in **due versioni** con funzionalità diverse:

#### art.NETCOM/S

cod. 679115

Fornita con SIM DEA

#### art.NETCOM

cod. 679117

Fornita senza SIM



#### Accessori



art.POWER SUPPLY 840mA  
cod. 163523

Alimentatore 24V - 20W



art.S-EXTENDER  
cod. 677650

Scheda per aumentare la portata del cavo di connessione tra NETCOM e dispositivi NETLINK (quadri di comando DE@NET e ricevitori) da 3m ad un massimo di 50m.



art.ANTENNA GSM LTE  
cod. 179009

Antenna esterna GSM-LTE per aumentare il segnale del modem. Cavo= 2 m

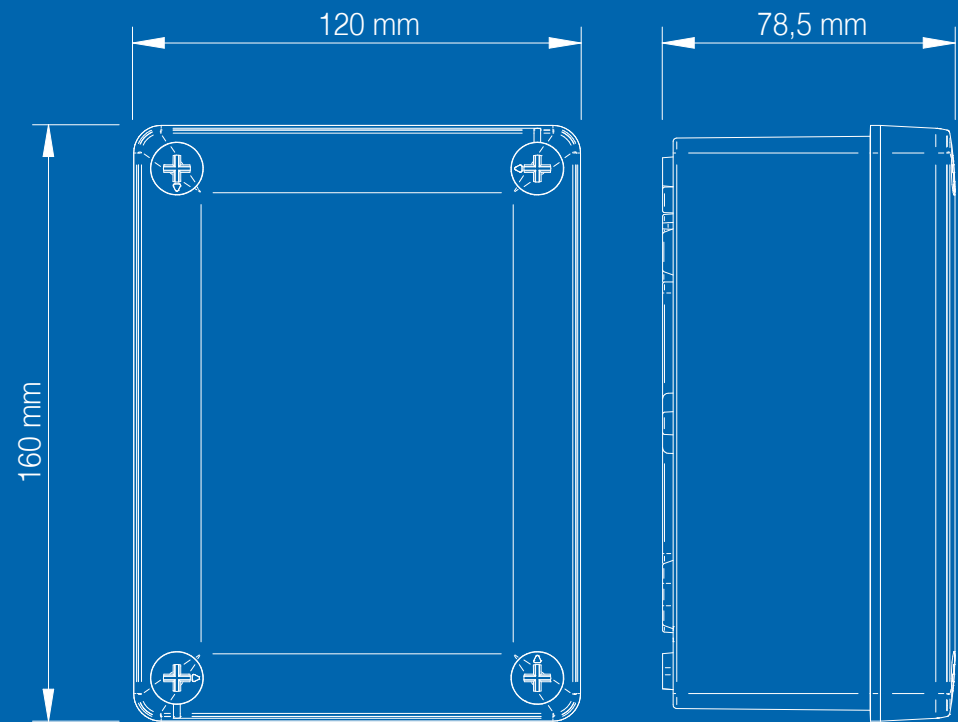


art. LAN - EXP  
cod. 679118

Modulo a innesto per connettere il cavo LAN a NETCOM



caratteristica	descrizione
dispositivi NET collegabili	1
radiocomandi memorizzabili	1500
frequenza	433,92 MHz
tipi di codifiche compatibili	Dip Switch, Rolling-Code, D.A.R.T.
uscite programmabili	2 Output 0,5A / 30 ---
ingressi programmabili	2 Input
alimentazione	12V~/--- ±5% 24V~/--- ±5%
potenza max. assorbita	10W
batteria	CR 2032
frequenza modem 2G (MHz)	850/900/1800/1900
temperatura d'esercizio	-10°C ÷ +50°C
indice di protezione	IP55



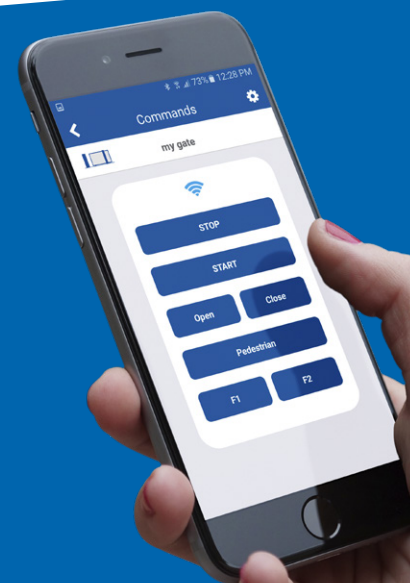
	funzionalità	art. NETCOM/S	art. NETCOM	art. NETCOM
generali	SIM M2M (machine to machine)	SIM fornita da DEA con piano di 5 anni	SIM di <b>altri operatori</b> , non fornita da DEA	senza SIM
	programmazione con DEACloud tramite:	SIM 2G/3G/4G (connessione remota)	SIM o LAN (connessione remota)	USB (connessione locale)
	effettuare modifiche da remoto	✓	✓	✗
	abilitare l'account "Gestore"	✓	✓	✗
strumenti di accesso	effettuare l'accesso con chiamata GSM	✓	✓	✗
	accesso a tutte le funzionalità di gestione radiocomandi	✓	✓	✓ solo in locale e solo con Windows
	utilizzo app DEAuser	✗	✓ con SIM di altri operatori* o LAN	✗
gestione installazione	programmazione dispositivi NETLINK (centraline DE@NET, ricevitori DEA)	✓	✓	✗ da remoto
				✓ in locale
	controllo dello stato dell'impianto	✓	✓	✗ da remoto
				✓ in locale con USB o art. NET-NODE
	intervento immediato in caso di anomalia	✓	✓	✗ da remoto
				✓ In locale
	accesso a tutte le funzionalità di gestione manutenzioni	✓ con DEACloud	✓ con DEACloud	✓ con DEACloud
impostazione delle automazioni che l'utente può controllare (funzionalità "Profil")	✓	✓	✓	

	funzionalità	art. NETCOM/S	art. NETCOM	art. NETCOM
	SIM M2M (machine to machine)	SIM fornita da DEA con piano di 5 anni	SIM di <b>altri operatori</b> , non fornita da DEA	senza SIM
fasce orarie e calendario	funzionalità azioni automatiche "Timer"	✓	✓	✓
	impostazione delle fasce orarie in cui l'utente può entrare (funzionalità "Profili")	✓	✓	✓
	definizione dei giorni festivi con la funzionalità "Calendario"	✓	✓	✓



**\*Vuoi utilizzare una SIM di **altri operatori** e l'app **DEAuser**?**

Utilizza una SIM machine-to-machine con un piano di almeno 5 Mb/mese. Potrai avere una media di 10 connessioni a DEAuser al giorno. Ricorda che il consumo di dati può variare in funzione alla qualità della rete e alla frequenza delle connessioni.





## #safeasyoulike!

Radiocomando non copiabile!

I radiocomandi GTI sono **multi-funzione**.  
Hanno tre possibilità di codifica:  
DIP SWITCH, Rolling Code e **D.A.R.T.** la nuova **codifica avanzata DEA**.

Puoi personalizzare il **codice del radiocomando** per garantire la **massima sicurezza** al tuo cliente.

**D. DEA**  
**A. Advanced**  
**R. Rolling Code**  
**T. Transmission**

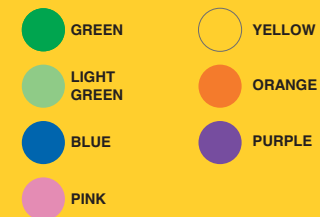
Vuoi **sicurezza totale**? Con **NET-BOX** ogni installatore può personalizzare il codice del tuo radiocomando GTI.




## #colorasyoulike!

Scegli il tuo colore preferito!

I radiocomandi GTI sono personalizzabili con i **kit pulsante** in sette colori: verde, verde chiaro, blu, rosa, giallo, arancione e viola.



Nota: I kit pulsante vengono forniti in confezioni da 5 pz.  
Il radiocomando va ordinato separatamente.





è la tecnologia applicata ai dispositivi DEA per la gestione smart delle tue installazioni, in **locale** e da **remoto**.


**DEA**  
CLOUD

NET-COM



È il dispositivo per la manutenzione degli impianti e la gestione dei radiocomandi da remoto.

DE@NET



Tutte le schede DE@NET sono compatibili con la tecnologia NETLINK

NET-NODE 2.0



Il dispositivo per la gestione delle installazioni in locale.

NET-BOX



Il dispositivo per la gestione dei radiocomandi a banco.

DEA User & DEA Installer



**DEInstaller:**

l'App che ti consente di creare e gestire ogni installazione direttamente dal tuo smartphone.



**DEUser:**

l'App che ti consente di aprire e chiudere il cancello DEA con un tocco, in locale.

# La nostra gamma

## Motori per cancelli scorrevoli



## Motori per porte da garage



## Motori per cancelli battenti



## Barriere



## Motori per porte industriali



## Dissuasori di sicurezza



**DEA**<sup>®</sup>

move as you like

[deasystem.com](http://deasystem.com)



**HEADQUARTER**  
**DEA SYSTEM S.p.A.**

Via della Tecnica, 6 - 36013 Piovene Rocchette (VI) - ITALY  
☎ + 39.0445.55.07.89 - 📠 + 39.0445.55.02.65  
info@deasystem.com - www.deasystem.com

**Branches >** Italia.France.United Kingdom.Ireland.España.  
Portugal.Polska.Deutschland.Беларусь

